

# **iPult** アイプルトのご紹介

無人受付案内システム

無人受付案内システム iPult

無人受付案内システム iPult grancassa

※iPult cadenzaはiPultおよびiPult grancassaに搭載されるアプリケーションの総称です。

# 無人受付案内システム iPult(アイプルト) とは

- 本製品は、「受付案内システムNeprog」の10年間の実績を基にiPadの操作性とデザイン重視した無人受付案内システムです。
- 最大の特徴は、待受け画面が動画や写真による企業イメージのPRができ、デジタルサイネージとしても大いに活用できる点です。
- Wi-fiを使わず、すべての接続を有線式で行うことにより、より高品質な音質と安定した動作を実現しました。
- さらに、受付業務の効率化を強かにバックアップする充実機能の提供に加えて、お客様ごとのご要求にも対応したカスタマイズ機能開発も対応いたします。



# 主な特長

## 高品位な通話品質

受付設置用電話端末として各社接続認証試験を通過した受付案内システムです。

## デジタルサイネージとして活用できる待受け画面

Retinaディスプレイの美しく鮮やかなディスプレイで自社コマercialなどを、動画、静止画(コマ送り)で再生できます。

## バイリンガル機能 (英語表記対応)

来訪者様がワンタッチで日本語⇄英語の切り替えが出来ます。

## iPadを有線LANで接続

Wi-fiを使用せず高通話品質・安全・安定したネットワーク環境でご利用いただけます。

## 自動切断機能

来客者の方が切断ボタンを押さない場合でも、居室の電話機切断を検知して自動的に切断処理を行います。

## かんたん設置

AC100V電源・アナログ電話回線・LANケーブルを繋ぐだけです。

必要なものはすべて同梱されています。

PoEオプションによりiPad設置場所の電源工事が不要になります。

## かんたん検索



「50音検索」、「所属検索」ですぐに担当者をお呼びします。来訪者様が操作に迷わないよう配慮されています。

## かんたん設定

メンテナンスツールでデータベースの「登録」・「変更」・「削除」・その他設定を簡単に行えます。CSVファイルをパソコンで作成し、一括登録する事もできます。



# デジタルサイネージとして活用できる待受け画面



動画(繰り返し再生)や静止画(スライドショー)で自社の製品や会社の案内などを再生しておくことでデジタルサイネージとしての効果があります。万一来訪者様をお待たせしてしまった場合でも来訪者様も退屈しないで済みます。場所が受付ですので、素通りすることがなく、一般のデジタルサイネージよりも人目に触れる可能性が高く効果は抜群だと思います。来訪者様にはRetinaディスプレイの美しい映像をお楽しみいただけるものと思います。

# iPultのモデル



iPult grancassa    iPult  
(画面サイズ13インチ)    (画面サイズ10.9インチ)



卓上



自立



壁掛け



卓上(ハンドセット置台付き)

※それぞれお好みで自由に組み合わせることが可能です。



# 13インチ／10.9インチの比較



# ハンドセットをお選び頂けます



# iPultの基本機能



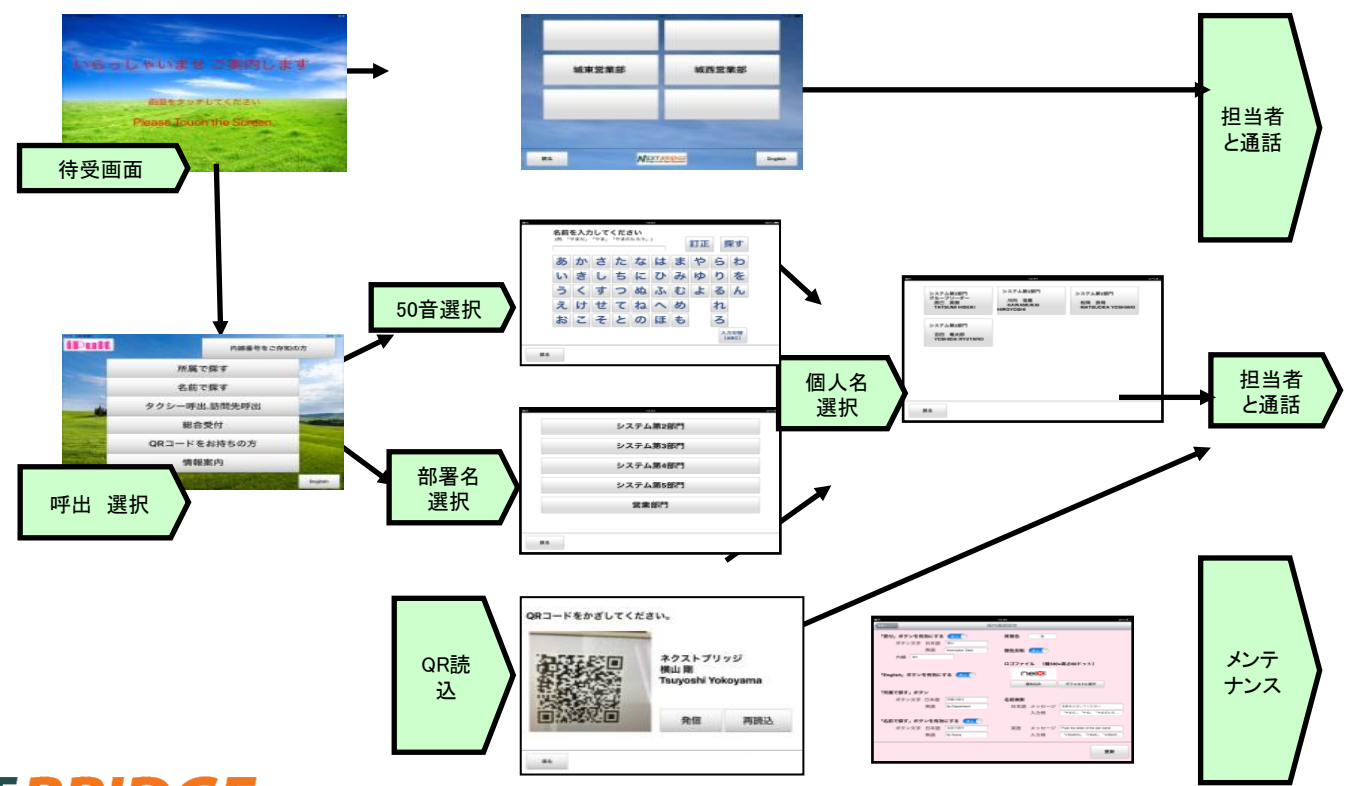
## 2つの基本担当者検索機能

- ①所属(部署)のツリー構造から担当者を探す
- ②あいうえお検索で担当者を探す

## オプションの呼び出し機能

- ③QRコード読込

## 2Tapモードでワンタッチダイヤルに対応





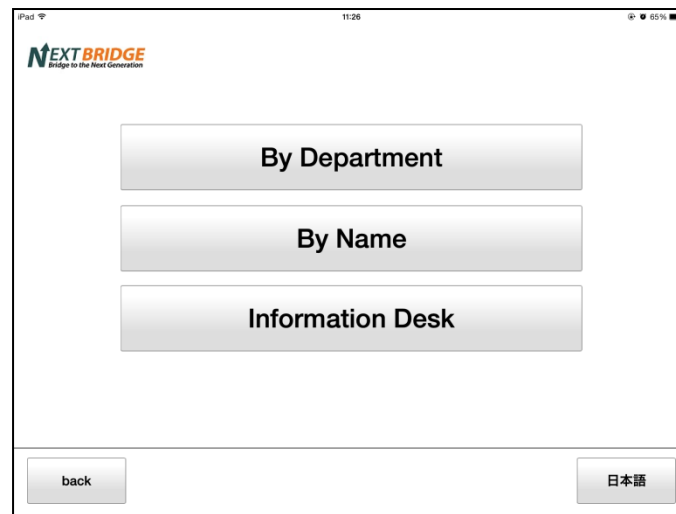
# かんたん検索



一目でわかるシンプルな操作感



# バイリンガル機能（英語表記対応）



日本語⇒英語への切り替えはワンタッチです。  
(不要な場合はEnglishボタンを表示させない  
ようにも設定で変更できます。)

# カレンダータイマーによる自動ON/OFF機能

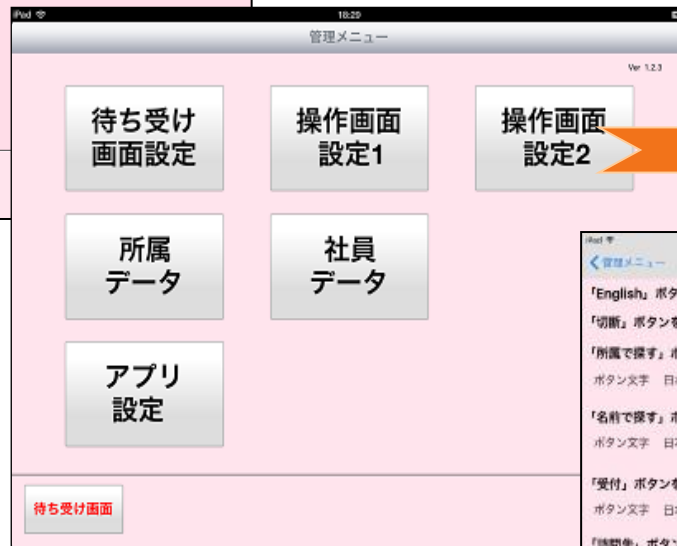


週間カレンダータイマーによる動作時間の設定ができます。  
カレンダータイマーに設定がないときは終日動作停止です。

# かんたん設定 ①



•タッチパネルでかんたん設定開始！



•変更したい項目をタップ！



•ロゴや文字設定がかんたんに変更！

## かんたん設定 ②

- 設定画面もログインパスワード管理で、安心
- トップページ:スクロールメッセージ設定



# かんたん設定 ③

iPad 19:56 充電していません

社員データ

社員データ入力

個人ID

名前

名前 (かな)

名前 (英語)

役職   
直接入力する場合はこちらです。

役職 (英語)   
直接入力する場合はこちらです。

内線番号

所属

データを有効にする

OK

•入力して[OK]

iPad 19:43 99%

管理メニュー 社員データ

個人ID	名前	名前 (かな)	名前 (英語)	役職	役職 (英語)	所属ID
1021	辰己 英樹	たつみ ひでき	TATSUMI HIDEKI	グループ...	Group Leader	102
1022	川向 浩嘉	かわむかい ひろよし	KAWAMUKAI HIROYOSHI	グループ...	Group Leader	102
1023	松岡 良明	まつおか よしあき	MATSUOKA YOSHIAKI			102
1024	北川 真衣	きたがわ まい	KITAGAWA MAI			102
1025	吉田 竜太郎	よしだ りゅうたろう	YOSHIDA RYUTARO			102
2011	田中 彰	たなか あきら	TANAKA AKIRA	マネージャ	Manager	201
2012	寺下 真里	てらした まり	TERASHITA MARI			201
2013	杉山 淳一郎	すぎやま じゅんいちろう	SUGIYAMA JUNICHIRO			201
2031	大谷 晃	おおたに あきら	SHIBAHARA HIROKI	マネージャ	Manager	203
2032	柴原 洋紀	しばはら ひるき	SHIBAHARA HIROKI	グループ...	Group Leader	203
2033	大井 志乃	おおい しの	OOI SHINO			203

※背景が灰色のデータは無効に設定されています。

追加 変更 削除 CSVファイル読み込み CSVファイル保存

•かんたん追加!



## かんたん設定 ④

- FTP、iTunes、WEBブラウザやUSBメモリを使用して、CSVデータのInport / Exportが可能です

所属CSVファイル読み込み

所属CSVファイルを読み込むための情報を入力してください。

転送方法: ftp | iTunes | web | **USB**

ホスト: [入力欄]

アカウント: [入力欄]

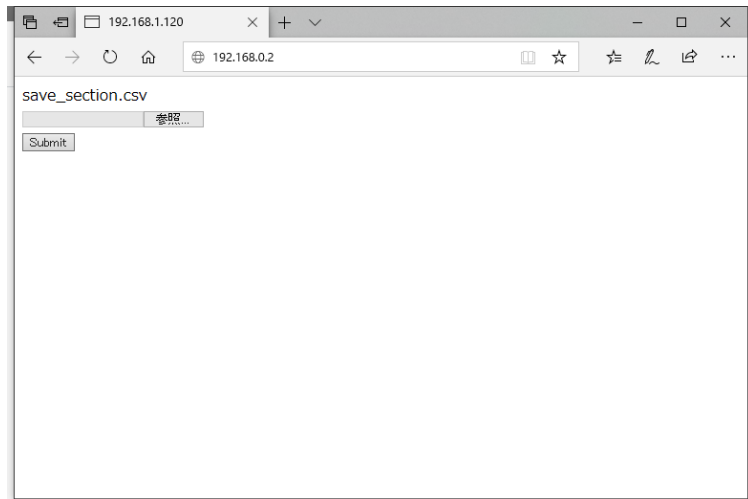
パスワード: [入力欄]

ファイル: save\_section.csv

Shift-JIS | **UTF8**

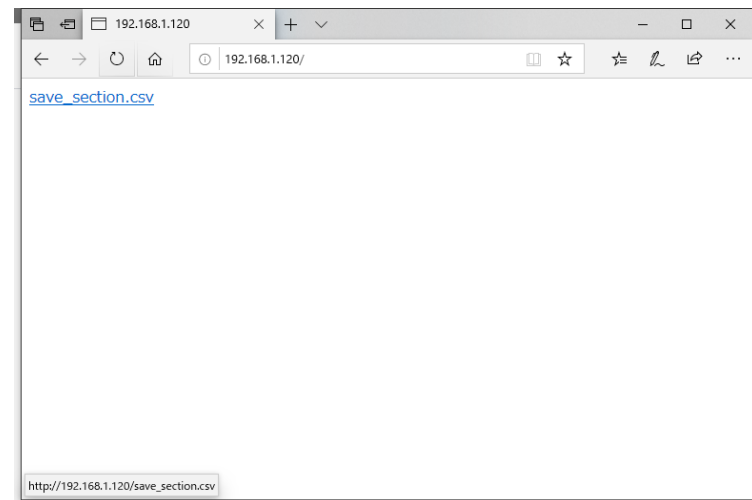
OK

# ブラウザを使用したCSVデータ入出力



iPultのネットワークに接続したPC  
のブラウザからCSVデータのイン  
ポート、エクスポートが可能です

企業のセキュリティポリシーで  
iTunesが使用できなくても  
データメンテナンスOK!



# IP PBX、クラウドPBX等のSIP内線として直収可能

標準SIP端末を収容出来るPBXであれば、PBXのSIP端末として収容することが可能です。（日立HTDN、NEC UNIVERGE CERTIFIED取得）  
また、各社クラウドPBXにも対応しております。

IP-PBX接続実績	
UNIVERGE Aspire UX/WX/WX plus	NECプラットフォームズ株式会社
UNIVERGE SV-9500/9300	日本電気株式会社
NETTOWER MX-01	株式会社日立情報通信エンジニアリング
NETTOWER CX-01	株式会社日立情報通信エンジニアリング
PLATIA II / III	サクサ株式会社
IPテレフォニーシステム NYC-Si	株式会社ナカヨ
Frespec	岩崎通信機株式会社
IP OFFICE	パナソニックシステムソリューションズジャパン株式会社
CreosCore2	沖電気工業株式会社 他

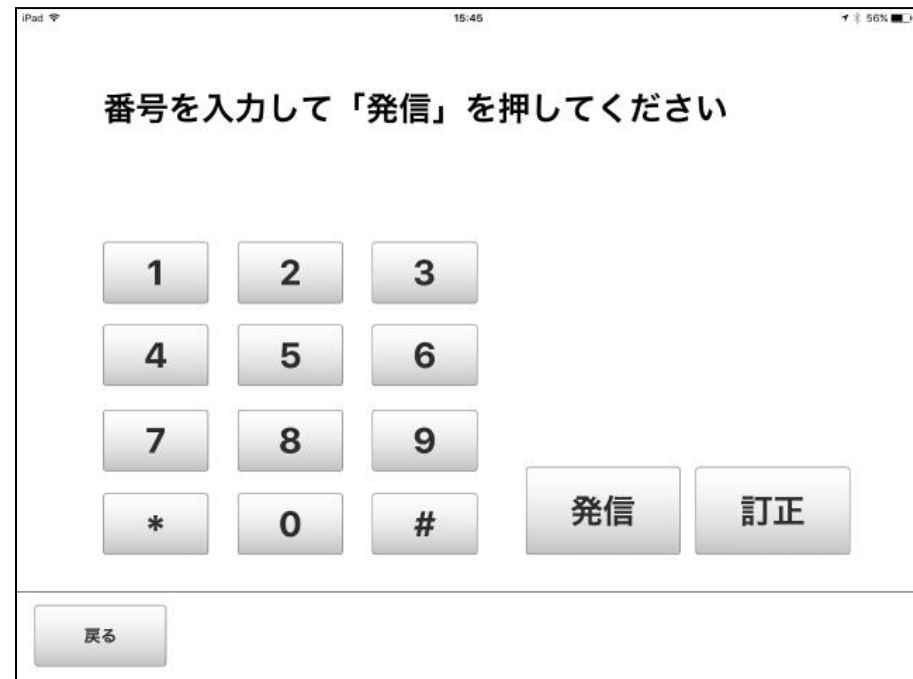
クラウドPBX接続実績	
SmartCloud®Phone	NTTコムウェア株式会社
Dialpad®	Dialpad Japan株式会社
Deltapath®Cloud	デルタパスジャパン株式会社
U3Voice	株式会社ネクストジェン
iスマートBiz	株式会社アイルネット
ナイセンクラウド	アイティーオール株式会社
Microsoft Teams電話 (Anynode SBC経由)	CCアーキテクト株式会社
Zoom phone (Nx-B5000 SBC経由)	株式会社ネクストジェン 他

「SmartCloud(スマートクラウド)」、「SmartCloud」ロゴは、日本国内におけるNTTコムウェア株式会社の登録商標です。



# オプション機能 ①

- 内線番号を直接入力
  - テンキー入力ボタンを追加 (iPult grancassaには標準搭載)



## オプション機能 ②

- QRコード読取機能
  - QRコードを読み取り簡単発信



## オプション機能 ③

---



- PoE給電でLANケーブルからiPadに給電  
(10.2インチタイプは標準でサポート)
  - iPult設置場所にコンセント工事の必要がありません
- 部署代表呼出やタクシー呼出に便利
  - 訪問先ボタン(ワンタッチダイヤル機能)を追加
- バス時刻表や近隣地図などを表示
  - 情報案内ボタンを追加
- メニュー画面時、ボタンの表示順を変更
- フォントの選択 / ボタン背景色の変更
- 自動ドア解錠機能(アナログ接続のみ)
- 面倒なデータ作成を行います
  - 初回データ投入オプション



# 導入事例 ① 自立型



# 導入事例 ②卓上型





# 導入事例 ③壁掛形



# 導入事例 ④



## (1) ハンドセット無し使用

**iPadに外部マイク・スピーカ  
を使用し通話**

(設置環境によってエコーが強くなり  
通話音質に影響する場合がありますので  
アナログ内線接続でなく、SIP内線  
接続でのご利用をお勧めします)

# 導入事例 ⑤



(1) 白色のハンドセットの  
置台付きの採用

(2) オールアクリルケースタイプ  
を採用

# 導入事例(他)





# 今後の機能追加について

---

iPultは御客様のニーズで進化しております。

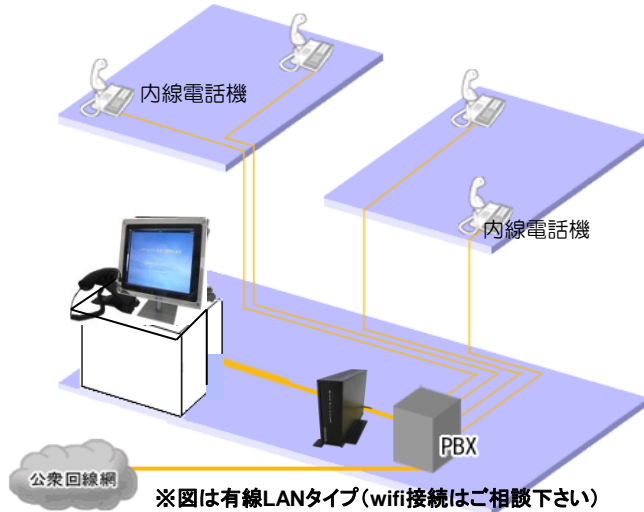
現在、下記内容を開発しております。

年間保守に加入されている御客様はご希望によりupdate可能です。

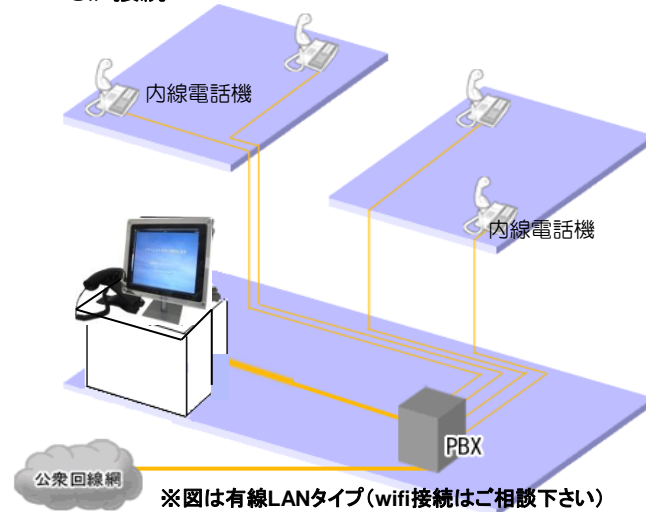
1. USBメモリによる設定データの読み書き
2. Slack対応

# システム構成/仕様

アナログポート (SLT) 接続



SIP接続



スピーカー	ハンドセット/iPad本体スピーカ使用
マイク	ハンドセット/iPad本体マイク使用
ディスプレイ	13インチまたは10.9インチ (iPad)
電話回線	SIPによるIP接続または単独アナログ回線
電源仕様	AC 100±10% 50/60Hz
スタンド	自立タイプ、卓上タイプ、壁掛けタイプ
ハンドセット	数タイプ用意しております

3種類の検索機能 (50音選択、部署絞込み、訪問先選択)
待受機能 (動画または静止画)
バイリンガル機能 (日本語・英語切替表記)
部署登録件数: 100件 (オプションにより増設可)
個人名登録件数: 300件 (オプションにより増設可)
週間カレンダー機能 (未使用時間帯のブラックアウト設定)
オプション機能: 電気錠自動ドア解錠機能、テンキーボタン他

• お問い合わせ